


# Orientierung im Haus

RHEIN



RHEIN

144 MENSA			Flur	143 TT; Kicker; Billiard
150 LAGER	Küche	WC		142 Café Alex
				Treppe
151 (Darunter im Keller: U51-Comp.)	152 (Darunter im Keller: U52-Comp.)			141 BK
				140 Werk- raum

## ERDGESCHOSS NEUBAU

### SCHULHOF – PARKPLÄTZE DER LEHRER

Hier geht's in den Keller (U4, U5, Sprachlabor, U16, U17) & zum Getränkeautomat

104	103	102	119 WC	Ausgang	118 WC	117	116	Zum Neubau ↑	LIFT
			101 Sani		Treppen				
Flur									
106	107	108	109	Haupt- Eingang	110	111	112	113	114


## ERDGESCHOSS ALTBAU




## SCHULHOF

## Orientierung im Haus

RHEIN

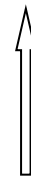


RHEIN



### 1.OBERGESCHOSS NEUBAU

(Treppe runter)



Zum  
Neubau

### SCHULHOF – PARKPLÄTZE DER LEHRER

205	204	203	202	224	Treppen	223	222	221	LI	2	2
Lehrerzimmer		Be- spr.- Raum		WC		WC			F	2	1
				201					T	0	9
Flur									218		
									217		
206	207	208	209	210 -212		213	214	215	216		
Lehrer- biblio- thek	Herr Stöcker	Sekre- tariat	Herr Kaz	Lehrerzimmer Abteilungsleiter- zimmer Vertretungsplan							


### 1. OBERGESCHOSS ALTBAU



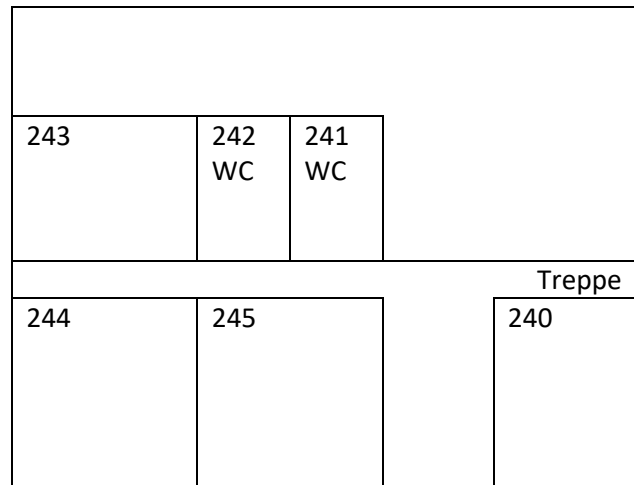
SCHULHOF

## Orientierung im Haus

RHEIN



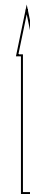
RHEIN



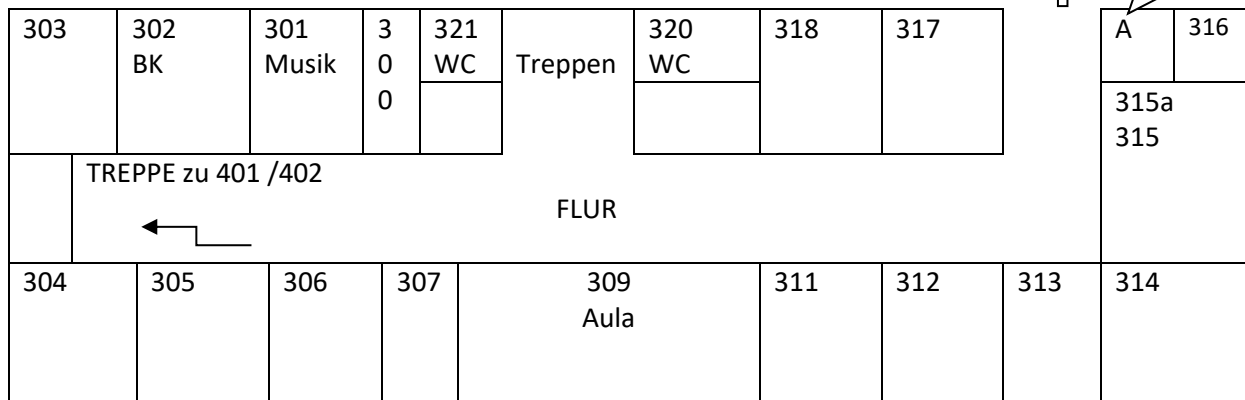
### 2.OBERGESCHOSS NEUBAU

SCHULHOF – PARKPLÄTZE DER LEHRER

(Treppe runter)



Zum  
Neubau




### 2. OBERGESCHOSS ALTBAU



SCHULHOF

## Orientierung im Haus

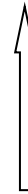
RHEIN



RHEIN

343 (Lernraum)	Balkon roter Platz	342
344 (Lernraum)		341
345 (Bib)		WC
346		340
347	348	

### 3.OBERGESCHOSS NEUBAU



Zum  
Neubau

### SCHULHOF – PARKPLÄTZE DER LEHRER

(Gang hoch !!)

303	302 BK	301 Musik	3 0 0	321 WC	Treppen	320 WC	318	317	A	316
TREPPE zu 401 /402				FLUR				315		
304	305	306	307	309 Aula		311	312	313	314	

### 3. OBERGESCHOSS ALTBAU



SCHULHOF